

**INSTRUKCJA UŻYTKOWANIA  
PIŁKA REHABILITACYJNA ABS  
PILO-1045/-1055/-1065/-1075  
„WYRÓB MEDYCZNY”**



**UWAGA!** Przed przystąpieniem do pierwszego użycia wyrobu należy zapoznać się z niniejszym dokumentem.

Przy zakupie należy sprawdzić kompletność oraz stan jakościowy wyrobu. Ewentualne zastrzeżenia zgłosić osobie wydającej. Zgłaszając zastrzeżenia ilościowe/jakościowe, należy postępować zgodnie z zapisami w karcie gwarancyjnej tj. przedstawić dowód zakupu oraz wypełnioną przez punkt detaliczny kartę gwarancyjną.

#### **I. OPIS WYROBU**

Piłka do ćwiczeń rehabilitacyjnych i ogólnorozwojowych z ABS. Doskonała do ćwiczeń korygujących wady postawy, poprawiających kondycję, wzmacniających mięśnie i zwiększających ruchomość stawów. Stosowana do ćwiczeń balansujących i rozciągających, łagodzących bóle pleców i nadmierne napięcie mięśni.

#### **II. WŁAŚCIWOŚCI**

Wykonana jest z najwyższej jakości materiału PVC, który zapobiega nagłemu pęknięciu piłki przy jej uszkodzeniu, zapewniając powolną i równomierną utratę powietrza. Przeznaczona do użytku wewnątrz na płaskiej i twardej powierzchni.

Dostępna w rozmiarach:

45cm dla wzrostu 140 – 154 cm

55cm dla wzrostu 155– 169 cm

65cm dla wzrostu 170 -184 cm

75cm dla wzrostu 185 cm i wzwyż

#### **III. SPOSÓB UŻYCIA**

1. Przed napompowaniem wyjąć piłkę z opakowania i pozostawić na 1-2 godzin w temperaturze pokojowej.
2. Wyciągnąć korek i umieścić w otworze końcówkę od pompki.
3. Należy pompować piłkę stopniowo, aby materiał naciągał się powoli.
4. Po napompowaniu szybko wyjąć końcówkę pompki i włożyć korek.
5. Materiał, z którego wykonana jest piłka może wymagać rozprężenia, by osiągnąć maksymalną przewidywaną średnicę. Zaleca się wypełnić piłkę powietrzem do ok 80-85% jej wielkości i uzupełnić po kilku lub kilkunastu godzinach do całkowitego rozmiaru.

#### **IV. SKŁAD**

polichlorek winylu (PVC) 100%

#### **V. ZASADY UŻYTKOWANIA**

- Produkt i jego elementy należy wykorzystywać wyłącznie zgodnie z przeznaczeniem,
- Produkt należy utrzymywać w czystości zgodnie z zaleceniami podanymi w niniejszej instrukcji. Niewłaściwe czyszczenie i konserwacja wyrobu może prowadzić do zniszczenia..
- Produkt nie są zabawką. Nadzór dorosłych jest wymagany przez cały czas, gdy dzieci używają produktu.
- Nie nadmuchiwać powyżej maksymalnej dopuszczalnej wielkości zaznaczonej na opakowaniu.
- Piłkę trzymać z dala od ostrych przedmiotów
- nie wystawiać na bezpośrednie działanie słońca.
- Każdy poważny incydent związany z wyrobem należy zgłosić producentowi i właściwemu organowi państwa członkowskiego, w którym użytkownik lub pacjent mają miejsce zamieszkania.














## VI. PRZECIWSKAZANIA

- Nie stosować u pacjentów z zaburzeniami i czucia oraz osób ze zmianami skórnymi typu owrzodzenia, pęcherze, otarcia itp.
- przed użyciem zalecana jest konsultacja z rehabilitantem lub fizjoterapeutą.
- stany bezpośrednio po zwichnięciach czy złamaniach kości
- niezakończony wzrost kostny
- stany zapalne stawów i tkanek okołostawowych
- świeże blizny pooperacyjne lub inne rany

## VII. CZYSZCZENIE I KONSERWACJA

- Unikaj wysokiej temperatury
- Myj ciepłą wodą i delikatnym detergentem
- Nie używać środków ściernych
- Nie czyścić chemicznie
- Suszyć na płasko w zacienionym oraz przewiewnym miejscu – nie wystawiać produktu na bezpośrednie działanie promieni słonecznych. Produkt nie jest odporny na ciepło i traci swoje właściwości w wysokiej temperaturze.

## WYJAŚNIENIE SYMBOLI

	Wytwórca
	Oznakowanie CE
	Numer referencyjny
	Data produkcji
	Wyrób medyczny
	Zajrzyj do instrukcji używania
	Ostrzeżenie
	Numer serii
	Góra, nie przewracać
	Przechowywać w suchym miejscu
	Delikatne, obchodzić się ostrożnie
	Nie przecinać
	Opakowanie nadaje się do recyklingu



**REHA FUND Sp. z o.o.**  
ul. Staniewicka 14, 03-310 Warszawa, Polska  
tel.: +48 669 222 213; +48 605 499 599  
e-mail: info@rehafund.pl www.rehafund.pl



Ver. 1.1  
Wydano:

**KARTA GWARANCYJNA  
PIŁKA REHABILITACYJNA ABS  
PILO-1045/-1055/-1065/-1075**

Model:	Numer seryjny:	Data sprzedaży:	Podpis i pieczęćka sprzedawcy:

**WARUNKI GWARANCJI**

1. Producent zapewnia klienta, że przedmiot sprzedaży, na który jest wydana niniejsza karta gwarancyjna jest fabrycznie nowy oraz wysokiej jakości.
2. Wyrób objęty jest 12 miesięcznym okresem gwarancji od daty sprzedaży w karcie gwarancyjnej.
3. Podstawą do rozpatrzenia reklamacji gwarancyjnej jest dostarczenie poprawnie wypełnionej karty gwarancyjnej wraz z dołączonym dowodem zakupu.
4. Ewentualne wady sprzętu zostaną usunięte przez firmę REHA FUND Sp. z o.o. lub autoryzowanych serwisantów pod warunkiem, że produkt był wykorzystywany zgodnie z przeznaczeniem i zaleceniami w instrukcji użytkowania.
5. Naprawa/Wymiana zostanie wykonana w możliwie najkrótszym terminie, nie przekraczającym 14 dni, od daty przyjęcia sprzętu do punktu serwisowego.
6. Gwarancją nie są objęte:
  - czynności związane z konserwacją, czyszczeniem i regulacją pasa opisane w instrukcji użytkowania;
  - części ulegające zużyciu podczas normalnego użytkowania;
  - mechaniczne i termiczne uszkodzenia produktu
  - uszkodzenia powstałe wskutek używania sprzętu niezgodnie z instrukcją obsługi, zaniedbania, dokonania samodzielnych napraw, przeróbek lub zmian konstrukcyjnych.
7. Przed oddaniem sprzętu do autoryzowanych serwisantów należy go wyczyścić zgodnie z instrukcją użytkowania, tak aby nadawał się do wykonania przeglądu serwisowego.
8. Naprawy i wymiany powinny być wykonane przez autoryzowanych serwisantów firmy Reha Fund Sp. z o.o.
9. W przypadku nieuzasadnionego zgłoszenia reklamacyjnego klient będzie obciążony kosztami przesyłki.
10. Zasięg terytorialny ochrony gwarancyjnej obejmuje terytorium Rzeczypospolitej Polskiej.
11. Gwarancja na sprzedany towar nie wyłącza, nie ogranicza ani nie zawiesza uprawnień klienta wynikających z niezgodności towaru z umową.