

**INSTRUKCJA UŻYTKOWANIA
NEOPRENOWY STABILIZATOR NADGARSTKA „LIGAMAX WRIST” O-1720**

UWAGA! Przed przystąpieniem do pierwszego użycia wyrobu należy zapoznać się z niniejszym dokumentem.

Przy zakupie należy sprawdzić kompletność oraz stan jakościowy wyrobu. Ewentualne zastrzeżenia zgłosić osobie wydającej. Zgłaszając zastrzeżenia ilościowe/jakościowe, należy postępować zgodnie z zapisami w karcie gwarancyjnej tj. przedstawić dowód zakupu oraz wypełnioną przez punkt detaliczny kartę gwarancyjną.

I. OPIS WYROBU

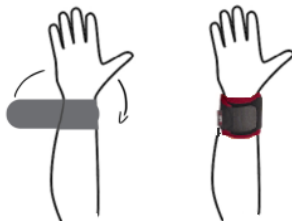
Neoprenowy stabilizator nadgarstka "LIGAMAX WRIST" wykonany jest z neoprenu klasy Premium. Dzięki otwartej konstrukcji umożliwia idealne dopasowanie stabilizatora do kończyny. Zapięcia na rzep dają możliwość regulacji poziomu stabilizacji, nie ograniczając swobody ruchu.

II. WŁAŚCIWOŚCI

Stabilizator dokładnie przylega do nadgarstka, zapewniając doskonale wzmocnienie stawu. Utrzymuje odpowiednią ciepłotę ciała poprawiając wzrost cyrkulacji krwi, co znacznie zmniejsza obrzęki i uczucie sztywności stawu a także łagodzi dolegliwości bólowe. Lekko stabilizuje nadgarstek, dzięki czemu pełni funkcję odciążającą.

III. SPOSÓB UŻYCIA

- Upewnij się, że rozmiar produktu jest odpowiednio dobrany,
- Przed założeniem odepnij wszystkie zapięcia rzepowe i pozostaw w stanie luźnym,
- Przyłóż ortezę do nadgarstka, przepleć taśmę wokół nadgarstka i zapnij rzep.



IV. TABELA ROZMIARÓW

| | |
|----------------------------|-----------------------------------|
| Rozmiar uniwersalny | Obwód stawu nadgarstkowego |
| | do 23cm |

V. **SKŁAD**
Neopren 100%

VI. ZASADY UŻYTKOWANIA

- Ten produkt może być używany tylko zgodnie z zaleceniem lekarza,
- Sposób zakładania ortozy powinien być zademonstrowany przez wykwalifikowany personel medyczny, w obecności osoby, która sprawuje opiekę nad użytkownikiem (jeśli dotyczy),
- Produkt i jego elementy należy wykorzystywać wyłącznie zgodnie z przeznaczeniem,
- Produkt należy zakładać bezpośrednio na ciało,
- Produkt należy utrzymywać w czystości zgodnie z zaleceniami podanymi w niniejszej instrukcji oraz na metce umieszczonej na wyrobie. Niewłaściwe czyszczenie i konserwacja wyrobu może prowadzić do powstawania zmian skórnych,

VII. ZASTOSOWANIE

Produkt może być używany:

- Zapobiegawczo w okresie rehabilitacji, po urazach stawu nadgarstkowego,
- Zapobiegawczo podczas uprawiania sportu oraz aktywności fizycznej,
- Przy przeciążeniu i zeszywnieniu nadgarstka,

VIII. PRZECIWSKAZANIA


















- W przypadku wystąpienia zmian na skórze w miejscach przylegania ortozy, jej stosowanie jest ograniczone i możliwe tylko pod nadzorem lekarza,
- Konieczna jest ocena przez lekarza prowadzącego zastosowania ortozy w przypadku osób z zaburzeniami pamięci różnego pochodzenia, osób z zaburzeniami psychicznymi i dzieci.

IX. CZYSZCZENIE I KONSERWACJA

Zaleca się pranie wyrobu regularnie. Przed praniem należy zapiąć wszystkie połączenia rzepowe ortozy.

- Prać ręcznie w temperaturze do 30°C w wodzie z neutralnym, antyalergicznym detergentem,
- Płukać w letniej wodzie, nie stosować środków zmiękczejących,
- Nie wybielać,
- Nie prasować,
- Nie czyścić chemicznie,
- Nie suszyć w suszarce bębnowej,
- Suszyć na płasko w zacienionym oraz przewiewnym miejscu – nie wystawiać produktu na bezpośrednie działanie promieni słonecznych.

WYJAŚNIENIE SYMBOLI

| | |
|---|-------------------------------------|
|  | Wytwórca |
|  | Oznakowanie CE |
|  | Numer referencyjny |
|  | Data produkcji |
|  | Zajrzyj do instrukcji używania |
|  | Ostrzeżenie |
|  | Numer serii |
|  | Góra, nie przewracać |
|  | Przechowywać w suchym miejscu |
|  | Delikatne, obchodzić się ostrożnie |
|  | Nie przecinać |
|  | Opakowanie nadaje się do recyklingu |
|  | Prać ręcznie |
|  | Nie wybielać |
|  | Nie prasować |
|  | Nie czyścić chemicznie |
|  | Nie suszyć bębnowo |



REHA FUND Sp. z o.o.
 ul. Staniewicka 14, 03-310 Warszawa, Polska
 tel.: +48 22 594 03 00, fax.: +48 22 594 03 07
 e-mail: info@rehafund.pl www.rehafund.pl

Ver. 1.1
 Wydano:



KARTA GWARANCYJNA
NEOPRENOWY STABILIZATOR NADGARSTKA
„LIGAMAX WRIST” O-1720

| | | | |
|--------|----------------|-----------------|------------------------------|
| Model: | Numer seryjny: | Data sprzedaży: | Podpis i pieczęć sprzedawcy: |
| | | | |

WARUNKI GWARANCJI

1. Producent zapewnia klienta, że przedmiot sprzedaży, na który jest wydana niniejsza karta gwarancyjna jest fabrycznie nowy oraz wysokiej jakości.
2. Wyrób objęty jest 12 miesięcznym okresem gwarancji od daty sprzedaży w karcie gwarancyjnej.
3. Podstawą do rozpatrzenia reklamacji gwarancyjnej jest dostarczenie poprawnie wypełnionej karty gwarancyjnej wraz z dołączonym dowodem zakupu.
4. Ewentualne wady sprzętu zostaną usunięte przez firmę REHA FUND Sp. z o.o. lub autoryzowanych serwisantów pod warunkiem, że produkt był wykorzystywany zgodnie z przeznaczeniem i zaleceniami w instrukcji użytkowania.
5. Naprawa/Wymiana zostanie wykonana w możliwie najkrótszym terminie, nie przekraczającym 14 dni, od daty przyjęcia sprzętu do punktu serwisowego.
6. Gwarancją nie są objęte:
 - czynności związane z konserwacją, czyszczeniem i regulacją pasa opisane w instrukcji użytkowania;
 - części ulegające zużyciu podczas normalnego użytkowania;
 - mechaniczne i termiczne uszkodzenia pasa np. połamania, rozerwania itp.;
 - uszkodzenia powstałe wskutek używania sprzętu niezgodnie z instrukcją obsługi, zaniedbania, dokonania samodzielnych napraw, przeróbek lub zmian konstrukcyjnych.
7. Przed oddaniem sprzętu do autoryzowanych serwisantów należy go wyczyścić zgodnie z instrukcją użytkowania, tak aby nadawał się do wykonania przeglądu serwisowego.
8. Naprawy i wymiany powinny być wykonane przez autoryzowanych serwisantów firmy Reha Fund Sp. z o.o.
9. W przypadku nieuzasadnionego zgłoszenia reklamacyjnego klient będzie obciążony kosztami przesyłki.
10. Zasięg terytorialny ochrony gwarancyjnej obejmuje terytorium Rzeczypospolitej Polskiej.
11. Gwarancja na sprzedany towar nie wyłącza, nie ogranicza ani nie zawiesza uprawnień klienta wynikających z niezgodności towaru z umową.

WYKAZ NAPRAW SERWISOWYCH (wypełnia serwis)

| Lp. | Data zgłoszenia | Nr zlecenia | Opis wady/ Zakres naprawy | Data wykonania naprawy | Pieczęć i podpis serwisu |
|-----|-----------------|-------------|---------------------------|------------------------|--------------------------|
| 1. | | | | | |
| 2. | | | | | |