

INSTRUKCJA UŻYTKOWANIA PAS ŁĘDŹWIOWO-KRZYŻOWY DOCIĄGAMI „LUMBOMAX DISC” O-1433



UWAGA! Przed przystąpieniem do pierwszego użycia wyrobu należy zapoznać się z niniejszym dokumentem.

Przy zakupie należy sprawdzić kompletność oraz stan jakościowy wyrobu. Ewentualne zastrzeżenia zgłosić osobie wydającej. Zgłaszając zastrzeżenia ilościowe/jakościowe, należy postępować zgodnie z zapisami w karcie gwarancyjnej tj. przedstawić dowód zakupu oraz wypełnioną przez punkt detaliczny kartę gwarancyjną.

I. OPIS WYROBU

- Pas łądźwiowo-krzyżowy z dociągami "Lumbomax Disc" wykonany jest z dzianiny o dużej elastyczności, przepuszczalności powietrza i właściwościach kompresyjnych, zapinanej na rzep oraz czterech stalek odciążających i stabilizujących kręgosłup łądźwiowo-krzyżowy. Wyposażony w ergonomiczny wspornik z tworzywa sztucznego zapewniający mocne wsparcie dla kręgosłupa łądźwiowego oraz dodatkowe pasy dociągowe.
- Wysokość z tyłu 26 cm

II. WŁAŚCIWOŚCI

Pas stabilizuje odcinek łądźwiowo-krzyżowy kręgosłupa, ogranicza zakres ruchów zginania i prostowania. Wspomaga proces leczenia i rehabilitacji w różnych dysfunkcjach odcinka łądźwiowo-krzyżowego, ograniczając ruch w stawach międzykręgowych i wpływając na korzystny rozkład nacisku w okolicy dotkniętej zmianami. Stosowany jako wsparcie w terapii medycznej, zapobiega nawrotom dolegliwości. Poprawia sprawność ruchową w stanach ostrych, podostrych i przewlekłych.

III. SPOSÓB UŻYCIA

- Upewnij się, że rozmiar produktu jest odpowiednio dobrany,
- Przed założeniem ortazy pasy dociągowe należy odczepić i pozostawić w stanie luźnym do momentu ich zapięcia na przednim rzepie
- Umieść pas w okolicy talii, tak aby kręgosłup znajdował się dokładnie pomiędzy fiszbinami znajdującymi się z tyłu pasa,
- Zapnij rzep pasa na brzuchu.
- Dopnij pasy dociągowe w okolicy brzucha na głównym rzepie



IV. TABELA ROZMIARÓW

Rozmiar	Obwód w pasie tuż nad pępkiem
S	70-80cm
M	80-90cm
L	90-100cm
XL	100-110cm
XXL	110-120cm

V. SKŁAD

Polamid 55%, Elastan 45%

VI. ZASADY UŻYTKOWANIA

- Ten produkt może być używany tylko zgodnie z zaleceniem lekarza,
- Sposób zakładania ortesy powinien być zademonstrowany przez wykwalifikowany personel medyczny, w obecności osoby, która sprawuje opiekę nad użytkownikiem (jeśli dotyczy),
- Produkt i jego elementy należy wykorzystywać wyłącznie zgodnie z przeznaczeniem,
- Pas należy zakładać i nosić na bawełnianym podkoszulku, nie bezpośrednio na ciało,
- Skóra w miejscu przylegania ortesy do ciała powinna być czysta – nie należy na czas noszenia wyrobu stosować okładów leczniczych z maści i kremów, nie nakładać okładów tuż przed założeniem,
- Nie zaleca się stosowania produktu dłużej niż 8 godzin dziennie (chyba że lekarz zaleci inaczej);
- Stosowanie ortesy przez długi okres czasu może skutkować zanikiem mięśni, dlatego zaleca się systematyczne wykonywanie ćwiczeń dobranych przez wykwalifikowany personel medyczny na polecenie lekarza prowadzącego,
- Przed posiłkiem lub przyjęciem dużej ilości płynów należy zdjąć lub połuzować ortezę,
- Produkt należy utrzymywać w czystości zgodnie z zaleceniami podanymi w niniejszej instrukcji oraz na metce umieszczonej na wyrobie. Niewłaściwe czyszczenie i konserwacja wyrobu może prowadzić do powstawania zmian skórnych
- Produkt nie może być używany w przypadku braku jakiegokolwiek części. Nie można stosować dwóch tych samych lub różnych produktów jednocześnie.

VII. ZASTOSOWANIE

Produkt może być stosowany w przypadku:

- Wspomagania leczenia zachowawczego,
- Przewlekłych dolegliwości bólowych w przebiegu choroby zwyrodnieniowej,
- Doleczania i rehabilitacji trwałych lub czasowych dysfunkcji obejmowanego ortezą odcinka kręgosłupa,
- W następstwie schorzeń i urazów oraz kontuzji sportowych,
- W ostrych lub przewlekłych bólowych zespołach korzeniowych o różnej etiologii,
- Wspomagania biernej stabilizacji odcinka lędźwiowo-krzyżowego

VIII. PRZECIWSKAZANIA


















- W przypadku wystąpienia zmian na skórze w miejscach przylegania ortesy, jej stosowanie jest ograniczone i możliwe tylko pod nadzorem lekarza
- Nie zaleca się stosowania produktu przez kobiety w ciąży oraz przez osoby bezpośrednio po zabiegach operacyjnych.
- Poprzez działanie uciskowe ortesy na jamę brzuszną i pośrednio na przeponę i płuc, jej stosowanie może być źle tolerowane przez osoby z dolegliwościami ze strony żołądka, jelit, wątroby, pęcherzyka żółciowego, z zaburzeniami oddychania i zmniejszoną wydolnością oddechową. W takich przypadkach konieczne jest skonsultowanie korzystania z produktu z lekarzem prowadzącym.
- U osób z wysiłkowym nietrzymaniem moczu oraz podczas infekcji układu moczowego stosowanie wyrobu może nasilać dolegliwości. W takich przypadkach konieczne jest skonsultowanie korzystania z produktu z lekarzem prowadzącym.
- Konieczna jest ocena przez lekarza prowadzącego zastosowania ortesy w przypadku osób z zaburzeniami pamięci różnego pochodzenia, osób z zaburzeniami psychicznymi i dzieci.

IX. CZYSZCZENIE I KONSERWACJA

Zaleca się pranie wyrobu regularnie. Przed praniem należy wyjąć stalki z tyłu produktu i związać wszystkie połączenia rzepowe ortesy.

- Prać ręcznie w temperaturze do 40°C w wodzie z neutralnym, antyalergicznym detergentem,
- Płukać w letniej wodzie, nie stosować środków zmiękczających,
- Nie wykręcać
- Nie wybielać
- Nie prasować
- Nie czyścić chemicznie
- Nie suszyć w suszarce bębnowej
- Suszyć na płasko w cieniu i przewiewnym miejscu – nie wystawiać produktu na bezpośrednie działanie promieni słonecznych. Produkt nie jest odporny na ciepło i traci swoje właściwości w wysokiej temperaturze powyżej 120°C

WYJAŚNIENIE SYMBOLI

	Wytwórca
	Oznakowanie CE
	Numer referencyjny
	Data produkcji
	Zajrzyj do instrukcji używania
	Ostrzeżenie
	Numer serii
	Góra, nie przewracać
	Przechowywać w suchym miejscu
	Delikatne, obchodzić się ostrożnie
	Nie przecinać
	Opakowanie nadaje się do recyklingu
	Prać ręcznie
	Nie wybielać
	Nie prasować
	Nie czyścić chemicznie
	Nie suszyć bębnowo



REHA FUND Sp. z o.o.
 ul. Staniewicka 14, 03-310 Warszawa, Polska
 tel.: +48 22 594 03 00, fax.: +48 22 594 03 07
 e-mail: info@rehafund.pl www.rehafund.pl



Ver. 1.1
 Wydano:

**KARTA GWARANCYJNA
PAS ŁĘDŹWIOWO-KRZYŹOWY DOCIĄGAMI
„LUMBOMAX DISC” O-1433**

Model:	Numer seryjny:	Data sprzedaży:	Podpis i pieczęć sprzedawcy:

WARUNKI GWARANCJI

1. Producent zapewnia klienta, że przedmiot sprzedaży, na który jest wydana niniejsza karta gwarancyjna jest fabrycznie nowy oraz wysokiej jakości.
2. Wyrób objęty jest 18 miesięcznym okresem gwarancji od daty sprzedaży w karcie gwarancyjnej.
3. Podstawą do rozpatrzenia reklamacji gwarancyjnej jest dostarczenie poprawnie wypełnionej karty gwarancyjnej wraz z dołączonym dowodem zakupu.
4. Ewentualne wady sprzętu zostaną usunięte przez firmę REHA FUND Sp. z o.o. lub autoryzowanych serwisantów pod warunkiem, że produkt był wykorzystywany zgodnie z przeznaczeniem i zaleceniami w instrukcji użytkowania.
5. Naprawa/Wymiana zostanie wykonana w możliwie najkrótszym terminie, nie przekraczającym 14 dni, od daty przyjęcia sprzętu do punktu serwisowego.
6. Gwarancją nie są objęte:
 - czynności związane z konserwacją, czyszczeniem i regulacją pasa opisane w instrukcji użytkowania;
 - części ulegające zużyciu podczas normalnego użytkowania;
 - mechaniczne i termiczne uszkodzenia pasa np. połamania, rozerwania itp.;
 - uszkodzenia powstałe wskutek używania sprzętu niezgodnie z instrukcją obsługi, zaniedbania, dokonania samodzielnych napraw, przeróbek lub zmian konstrukcyjnych.
7. Przed oddaniem sprzętu do autoryzowanych serwisantów należy go wyczyścić zgodnie z instrukcją użytkowania, tak aby nadawał się do wykonania przeglądu serwisowego.
8. Naprawy i wymiany powinny być wykonane przez autoryzowanych serwisantów firmy Reha Fund Sp. z o.o.
9. W przypadku nieuzasadnionego zgłoszenia reklamacyjnego klient będzie obciążony kosztami przesyłki.
10. Zasięg terytorialny ochrony gwarancyjnej obejmuje terytorium Rzeczypospolitej Polskiej.
11. Gwarancja na sprzedany towar nie wyłącza, nie ogranicza ani nie zawiesza uprawnień klienta wynikających z niezgodności towaru z umową.

WYKAZ NAPRAW SERWISOWYCH (wypełnia serwis)

Lp.	Data zgłoszenia	Nr zlecenia	Opis wady/ Zakres naprawy	Data wykonania naprawy	Pieczęć i podpis serwisu
1.					
2.					

NOTATKI