

**INSTRUKCJA UŻYTKOWANIA
PIŁECZKA REHABILITACYJNA „ŻELKA”
PILO-5015/-5020/-5030
„WYRÓB MEDYCZNY”**



UWAGA! Przed przystąpieniem do pierwszego użycia wyrobu należy zapoznać się z niniejszym dokumentem.

Przy zakupie należy sprawdzić kompletność oraz stan jakościowy wyrobu. Ewentualne zastrzeżenia zgłosić osobie wydającej. Zgłaszając zastrzeżenia ilościowe/jakościowe, należy postępować zgodnie z zapisami w karcie gwarancyjnej tj. przedstawić dowód zakupu oraz wypełnioną przez punkt detaliczny kartę gwarancyjną.

I. OPIS WYROBU

Piłeczka rehabilitacyjna „żelka” to idealny produkt do rehabilitacji dłoni, wykorzystywany przede wszystkim do wzmocnienia i poprawy siły mięśniowej ręki. Występuje w 3 różnych kolorach, które odpowiadają różnemu stopniowi oporu. Żółty – miękka; Pomarańczowa – średnia; Niebieska – twarda.

II. WŁAŚCIWOŚCI

Piłeczka może być stosowana w celu usprawnienia dysfunkcji ręki zarówno u dzieci jak i u dorosłych; w ćwiczeniach zręcznościowych oraz poprawiających motorykę; jako pomoc w odbudowaniu masy mięśniowej kończyny górnej; idealnie nadaje się także jako przyrząd antystresowy.

III. SPOSÓB UŻYCIA

1. Trzymaj piłkę w dłoni. Ściśnij piłkę w dłoni, wytrzymaj i rozluźnij. Powtórz.
2. Umieść piłkę między kciukiem a palcem wskazującym. Ściśnij piłkę, wytrzymaj i rozluźnij. Powtórz.



3. Umieść piłkę w dłoni. Trzymaj między kciukiem i ćwiczoną palcem. Ściśnij nimi piłkę, wytrzymaj i rozluźnij. Powtórz.
4. Umieść piłkę między dowolnymi dwoma palcami. Ściśnij piłkę dwoma palcami, wytrzymaj i rozluźnij. Powtórz.



IV. SKŁAD

guma termoplastyczna (TPR) 100%

V. ZASADY UŻYTKOWANIA

- Produkt i jego elementy należy wykorzystywać wyłącznie zgodnie z przeznaczeniem,
- Produkt należy utrzymywać w czystości zgodnie z zaleceniami podanymi w niniejszej instrukcji. Niewłaściwe czyszczenie i konserwacja wyrobu może prowadzić do zniszczenia,
- Produkt nie może być używany w przypadku braku jakiegokolwiek części. Nie można stosować dwóch tych samych lub różnych produktów jednocześnie.
- Produkt nie są zabawką. Nadzór dorosłych jest wymagany przez cały czas, gdy dzieci używają produktu.
- Każdy poważny incydent związany z wyrobem należy zgłosić producentowi i właściwemu organowi państwa członkowskiego, w którym użytkownik lub pacjent mają miejsce zamieszkania














VI. PRZECIWSKAZANIA

- Nie stosować u pacjentów z zaburzeniami i czucia oraz osób ze zmianami skórnymi typu owrzodzenia, pęcherze, otarcia itp.
- Osoby uczulone na TPR

VII. CZYSZCZENIE I KONSERWACJA

- Unikaj wysokiej temperatury
- Myj ciepłą wodą i osusz szmatką.
- Nie używać środków ściernych
- Nie czyścić chemicznie
- Nadmiar kleistości można wyeliminować lekkim posypaniem mąką kukurydzianą lub pudrem dla niemowląt.
- Suszyć na płasko w zacienionym oraz przewiewnym miejscu – nie wystawiać produktu na bezpośrednie działanie promieni słonecznych. Produkt nie jest odporny na ciepło i traci swoje właściwości w wysokiej temperaturze.

WYJAŚNIENIE SYMBOLI

	Wytwórca
	Oznakowanie CE
	Numer referencyjny
	Data produkcji
	Wyrób medyczny
	Zajrzyj do instrukcji używania
	Ostrzeżenie
	Numer serii
	Góra, nie przewracać
	Przechowywać w suchym miejscu
	Delikatne, obchodzić się ostrożnie
	Nie przecinać
	Opakowanie nadaje się do recyklingu



REHA FUND Sp. z o.o.

ul. Staniewicka 14, 03-310 Warszawa, Polska
tel.: +48 669 222 213; +48 605 499 599
e-mail: info@rehafund.pl www.rehafund.pl



Wer. 1.1
Wydano:

**KARTA GWARANCYJNA
PIŁECZKA REHABILITACYJNA „ŻELKA”
PILO-5015/-5020/-5030**

Model:	Numer seryjny:	Data sprzedaży:	Podpis i pieczęć sprzedawcy:

WARUNKI GWARANCJI

1. Producent zapewnia klienta, że przedmiot sprzedaży, na który jest wydana niniejsza karta gwarancyjna jest fabrycznie nowy oraz wysokiej jakości.
2. Wyrób objęty jest 12 miesięcznym okresem gwarancji od daty sprzedaży w karcie gwarancyjnej.
3. Podstawą do rozpatrzenia reklamacji gwarancyjnej jest dostarczenie poprawnie wypełnionej karty gwarancyjnej wraz z dołączonym dowodem zakupu.
4. Ewentualne wady sprzętu zostaną usunięte przez firmę REHA FUND Sp. z o.o. lub autoryzowanych serwisantów pod warunkiem, że produkt był wykorzystywany zgodnie z przeznaczeniem i zaleceniami w instrukcji użytkowania.
5. Naprawa/Wymiana zostanie wykonana w możliwie najkrótszym terminie, nie przekraczającym 14 dni, od daty przyjęcia sprzętu do punktu serwisowego.
6. Gwarancją nie są objęte:
 - czynności związane z konserwacją, czyszczeniem i regulacją pasa opisane w instrukcji użytkowania;
 - części ulegające zużyciu podczas normalnego użytkowania;
 - mechaniczne i termiczne uszkodzenia produktu
 - uszkodzenia powstałe wskutek używania sprzętu niezgodnie z instrukcją obsługi, zaniedbania, dokonania samodzielnych napraw, przeróbek lub zmian konstrukcyjnych.
7. Przed oddaniem sprzętu do autoryzowanych serwisantów należy go wyczyścić zgodnie z instrukcją użytkowania, tak aby nadawał się do wykonania przeglądu serwisowego.
8. Naprawy i wymiany powinny być wykonane przez autoryzowanych serwisantów firmy Reha Fund Sp. z o.o.
9. W przypadku nieuzasadnionego zgłoszenia reklamacyjnego klient będzie obciążony kosztami przesyłki.
10. Zasięg terytorialny ochrony gwarancyjnej obejmuje terytorium Rzeczypospolitej Polskiej.
11. Gwarancja na sprzedany towar nie wyłącza, nie ogranicza ani nie zawiesza uprawnień klienta wynikających z niezgodności towaru z umową.