

**INSTRUKCJA UŻYTKOWANIA
ELASTYCZNY STABILIZATOR ŁOKCIA „EPIMAX” O-1620**

UWAGA! Przed przystąpieniem do pierwszego użycia wyrobu należy zapoznać się z niniejszym dokumentem.

Przy zakupie należy sprawdzić kompletność oraz stan jakościowy wyrobu. Ewentualne zastrzeżenia zgłosić osobie wydającej. Zgłaszając zastrzeżenia ilościowe/jakościowe, należy postępować zgodnie z zapisami w karcie gwarancyjnej tj. przedstawić dowód zakupu oraz wypełnioną przez punkt detaliczny kartę gwarancyjną.

I. OPIS WYROBU

Elastyczny stabilizator łokcia "EPIMAX" wykonany z dzianiny o dużej elastyczności, przepuszczalności powietrza i właściwościach kompresyjnych. Wyposażony jest w silikonowe wkładki, które stanowią wsparcie dla ścięgien zginaczy stawu łokciowego, zmniejszając napięcie i dolegliwości bólowe

II. WŁAŚCIWOŚCI

Dzięki połączeniu dzianiny uciskowej i dwóch wkładek silikonowych orteza wywołuje efekt masażu, który poprawia ukrwienie, prowadząc tym samym do szybszej resorpcji obrzęków i krwiaków. Łagodzi także podrażnienia i ból. W zależności od obciążenia w trakcie pracy lub podczas uprawiania sportu pasek napinający może dodatkowo być indywidualnie ustawiany.

SPOSÓB UŻYCIA

- Upewnij się, że rozmiar produktu jest odpowiednio dobrany,
- Przed założeniem ortozy opiąć dodatkowy pasek napinający,
- Naciągnij opaskę na łokieć tak aby silikonowe peloty znajdowały się dokładnie po obu stronach stawu łokciowego,
- Dociągnij pasek napinający znajdujący się pod stawem łokciowym w celu regulacji siły ucisku

III. TABELA ROZMIARÓW**V. SKŁAD**

Polamid 55%, Elastan 45%

Rozmiar	Obwód łokcia w lekkim zgięciu
S	22-25cm
M	25-28cm
L	28-31cm
XL	31-34cm
XXL	34-37cm

VI. ZASADY UŻYTKOWANIA

- Ten produkt może być używany tylko zgodnie z zaleceniem lekarza,
- Sposób zakładania ortozy powinien być zademonstrowany przez wykwalifikowany personel medyczny, w obecności osoby, która sprawuje opiekę nad użytkownikiem (jeśli dotyczy),
- Produkt i jego elementy należy wykorzystywać wyłącznie zgodnie z przeznaczeniem,
- Skóra w miejscu przylegania ortozy do ciała powinna być czysta – nie należy na czas noszenia wyrobu stosować okładów leczniczych z maści i kremów, nie nakładać okładów tuż przed założeniem,
- Stosowanie produktu w nocy jest dopuszczalne jedynie w przypadku zalecenia lekarza prowadzącego;
- Stosowanie ortozy przez długi okres czasu może skutkować ograniczeniem ruchów czynnych i biernych w stawach, dlatego zaleca się systematyczne wykonywanie ćwiczeń dobranych przez wykwalifikowany personel medyczny na polecenie lekarza prowadzącego,
- Produkt należy utrzymywać w czystości zgodnie z zaleceniami podanymi w niniejszej instrukcji oraz na metce umieszczonej na wyrobie. Niewłaściwe czyszczenie i konserwacja wyrobu może prowadzić do powstawania zmian skórnych
- Produkt nie może być używany w przypadku braku jakiegokolwiek części. Nie można stosować dwóch tych samych lub różnych produktów jednocześnie

VII. ZASTOSOWANIE

Produkt może być używany w przypadku:

- chronicznych pooperacyjnych i pourazowych stanów zapalnych stawu łokciowego;
- zespołów bólowych łokcia;
- „łokieć tenisisty i golfisty”
- Podrażnienia w obrębie stawu (np. przeciężenia, urazy, zabiegi) wiążące się z obrzękami i krwiakami

VIII. PRZECIWSKAZANIA


















- Schorzenia lub uszkodzenia skóry na obszarze zastosowania produktu, przede wszystkim przy objawach zapalnych (nadmierne rozgrzanie, opuchlizna czy zaczerwienienie).
- Zaburzenia czucia i dopływu krwi, np. w przypadku cukrzycy
- Zaburzenia odpływu limfy – również niejednoznaczne obrzmienie tkanek miękkich przy okolicy zastosowania opaski
- Konieczna jest ocena przez lekarza prowadzącego zastosowania ortozy w przypadku osób z zaburzeniami pamięci różnego pochodzenia, osób z zaburzeniami psychicznymi i dzieci.

IX. CZYSZCZENIE I KONSERWACJA

Zaleca się pranie wyrobu regularnie. Przed praniem należy (w razie możliwości) wyjąć metalowe elementy produktu i zapiąć wszystkie połączenia rzepowe ortozy.

- Prać ręcznie w temperaturze do 40°C w wodzie z neutralnym, antyalergicznym detergentem,
- Płukać w letniej wodzie, nie stosować środków zmiękczających,
- Nie wykręcać
- Nie wybielać
- Nie prasować
- Nie czyścić chemicznie
- Nie suszyć w suszarce bębnowej
- Suszyć na płasko w cieniastym oraz przewiewnym miejscu – nie wystawiać produktu na bezpośrednie działanie promieni słonecznych. Produkt nie jest odporny na ciepło i traci swoje właściwości w wysokiej temperaturze powyżej 120°C

WYJAŚNIENIE SYMBOLI

	Wytwórca
	Oznakowanie CE
	Numer referencyjny
	Data produkcji
	Zajrzyj do instrukcji używania
	Ostrzeżenie
	Numer serii
	Góra, nie przewracać
	Przechowywać w suchym miejscu
	Delikatne, obchodzić się ostrożnie
	Nie przecinać
	Opakowanie nadaje się do recyklingu
	Prać ręcznie
	Nie wybielać
	Nie prasować
	Nie czyścić chemicznie
	Nie suszyć bębnowo



REHA FUND Sp. z o.o.
 ul. Staniewicka 14, 03-310 Warszawa, Polska
 tel.: +48 22 594 03 00, fax.: +48 22 594 03 07
 e-mail: info@rehafund.pl www.rehafund.pl



Wer. 1.1
 Wydano:

**KARTA GWARANCYJNA
ELASTYCZNY STABILIZATOR ŁOKCIA
„EPIMAX” O-1620**

Model:	Numer seryjny:	Data sprzedaży:	Podpis i pieczęć sprzedawcy:

WARUNKI GWARANCJI

1. Producent zapewnia klienta, że przedmiot sprzedaży, na który jest wydana niniejsza karta gwarancyjna jest fabrycznie nowy oraz wysokiej jakości.
2. Wyrób objęty jest 18 miesięcznym okresem gwarancji od daty sprzedaży w karcie gwarancyjnej.
3. Podstawą do rozpatrzenia reklamacji gwarancyjnej jest dostarczenie poprawnie wypełnionej karty gwarancyjnej wraz z dołączonym dowodem zakupu.
4. Ewentualne wady sprzętu zostaną usunięte przez firmę REHA FUND Sp. z o.o. lub autoryzowanych serwisantów pod warunkiem, że produkt był wykorzystywany zgodnie z przeznaczeniem i zaleceniami w instrukcji użytkowania.
5. Naprawa/Wymiana zostanie wykonana w możliwie najkrótszym terminie, nie przekraczającym 14 dni, od daty przyjęcia sprzętu do punktu serwisowego.
6. Gwarancją nie są objęte:
 - czynności związane z konserwacją, czyszczeniem i regulacją pasa opisane w instrukcji użytkowania;
 - części ulegające zużyciu podczas normalnego użytkowania;
 - mechaniczne i termiczne uszkodzenia pasa np. połamania, rozerwania itp.;
 - uszkodzenia powstałe wskutek używania sprzętu niezgodnie z instrukcją obsługi, zaniedbania, dokonania samodzielnych napraw, przeróbek lub zmian konstrukcyjnych.
7. Przed oddaniem sprzętu do autoryzowanych serwisantów należy go wyczyścić zgodnie z instrukcją użytkowania, tak aby nadawał się do wykonania przeglądu serwisowego.
8. Naprawy i wymiany powinny być wykonane przez autoryzowanych serwisantów firmy Reha Fund Sp. z o.o.
9. W przypadku nieuzasadnionego zgłoszenia reklamacyjnego klient będzie obciążony kosztami przesyłki.
10. Zasięg terytorialny ochrony gwarancyjnej obejmuje terytorium Rzeczypospolitej Polskiej.
11. Gwarancja na sprzedany towar nie wyłącza, nie ogranicza ani nie zawiesza uprawnień klienta wynikających z niezgodności towaru z umową.

WYKAZ NAPRAW SERWISOWYCH (wypełnia serwis)

Lp.	Data zgłoszenia	Nr zlecenia	Opis wady/ Zakres naprawy	Data wykonania naprawy	Pieczęć i podpis serwisu
1.					
2.					

NOTATKI